รายงานสถานะโครงการบ้านมั่นคง
ปีงบประมาณ 2569 ณ วันที่ 31 สิงหาคม 2569

1. รายงานการดำเนินโครงการบ้านมั่นคง ปี 2569

การดำเนินงานแก้ไขปัญหาที่อยู่อาศัยพื้นที่เมืองและชนบท ตามแนวทางโครงการบ้านมั่นคง เกิดการสร้างเครือข่ายเมืองและชนบท การพัฒนาความเข้มแข็งของขบวนองค์กรชุมชนและการพัฒนาคุณภาพชีวิต โดยในปี 2569 มีเป้าหมายดำเนินการ 3,370 ครัวเรือน วงเงินรวม 302,626,000 บาท แบ่งเป็นงบบริหารจัดการโครงการ 25,723,210 บาท งบดำเนินการสำหรับชุมชน 276,902,790 บาท

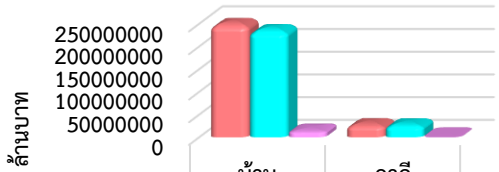

	บ้านมั่นคง	ภาคีพัฒนา
กรอบงบ	249,212,511	27,690,279
อนุมัติ	235,719,385	27,400,000
คงเหลืองบอนุมัติ	13,493,126	290,279

การสนับสนุนงบประมาณปี 2569 มีแผนงานสนับสนุนองค์กรชุมชน 2 ประเภทงบ คือ 1) งบสนับสนุนการพัฒนาที่อยู่อาศัย และ 2) งบพัฒนากระบวนเมือง โดยมีผลการพิจารณาเห็นชอบงบสนับสนุนการพัฒนาที่อยู่อาศัยใน 24 จังหวัด 154 ชุมชน 113 โครงการ (บ้านมั่นคง 34 โครงการ/พลังงานทางเลือก 79 โครงการ) 4,241 ครัวเรือน จำแนกเป็นพื้นที่เมือง 6 จังหวัด 12 ชุมชน 12 โครงการ 512 ครัวเรือน พื้นที่ชนบท 18 จังหวัด 142 ชุมชน 22 โครงการ 3,729 ครัวเรือน และงบพัฒนากระบวนเมือง 21 โครงการ งบประมาณอนุมัติรวม 263,119,385 บาท

โครงการบ้านมั่นคงปี 2569	กรอบงบประมาณ	การอนุมัติ				งบประมาณที่ยังไม่อนุมัติ
		โครงการ	ครัวเรือน	งบอนุมัติปี 2569	ร้อยละอนุมัติ	
1.โครงการพัฒนาที่อยู่อาศัย (บ้านมั่นคง) -งบสนับสนุนพลังงานทางเลือกบ้านมั่นคง	249,212,511	34 79	4,241	205,541,152 30,178,233	94.59	13,493,126
2.งบพัฒนากระบวนเมือง (ภาคีพัฒนา)	27,690,279	21	-	27,400,000	98.95	290,279
รวม	**276,902,790**	**134**	**4,241**	263,119,385	**95.02**	**13,783,405**

*ปรับอนุมัติตามที่เสนอโครงการ

2. ภาพรวมงบประมาณโครงการบ้านมั่นคงรายภาค

ในปีงบประมาณ 2568 มีงบประมาณคงเหลือรอเบิกจ่ายยกมาดำเนินการในปีงบประมาณ 2569 จำนวนเงินรวม **303,285,795** บาท

ณ วันที่ 31 สิงหาคม 2569 ได้มีการพิจารณาและเห็นชอบงบประมาณโครงการบ้านมั่นคงเมืองและชนบท ยกมาจากงบประมาณปี 2568 และเห็นชอบงบประมาณปี 2569 จำนวน 134 โครงการ 4,241 ครัวเรือน งบประมาณที่อนุมัติ **263,119,385** บาท รวมงบอนุมัติสะสม **657,870,877** บาท

ภาค	ยกมาปี 2569	งบอนุมัติปี 2569						รวมงบคงเหลือ+อนุมัติสะสม
	รวมงบคงเหลือ	ครัวเรือน	งบอุดหนุน60-68	งบอุดหนุนปี 69	งบพลังงาน	งบกระบวนเมือง	รวมอนุมัติในปี 69	
ภาคเหนือ	44,543,418	1,327	21,019,634	56,233,679	4,679,888	4,100,000	86,033,201	130,576,619
ภาคใต้	58,847,583	1,083	11,430,000	56,789,033	4,670,000	300,000	73,189,033	132,036,616
ภาคตะวันออกเฉียงเหนือ	32,018,545	660	5,049,451	35,430,700	4,242,696		44,722,847	76,741,392
ภาคกลางและตะวันตก	20,877,356	797	2,473,795	36,852,043	3,365,920	300,000	42,991,758	63,869,114
ภาคกรุงเทพฯ ปริมณฑล	76,956,516	124	19,782,260	8,170,297	7,261,009	1,300,000	36,513,566	113,470,082
สำนักงานพัฒนาที่อยู่อาศัย /ริมราง	69,418,377	250	9,950,000	12,065,400	5,958,720	21,400,000	49,374,120	118,792,497
สำนักพัฒนาที่อยู่อาศัยริมราง	600,000		5,980,000				5,980,000	6,580,000
สำนักพัฒนาที่อยู่อาศัยริมคลอง	24,000		15,780,557				15,780,557	15,804,557
รวมงบคงเหลือ	**303,285,795**	**4,241**	**91,465,697**	**205,541,152**	**30,178,233**	**27,400,000**	**354,585,082**	**657,870,877**

การเบิกจ่าย มีการเบิกจ่ายสะสม 254,238,158 บาท คงเหลืองบรอเบิกจ่าย 367,054,168 บาท จำแนกรายภาคดังนี้

ภาค	รวมงบคงเหลือ+อนุมัติสะสม	เบิกจ่าย				รวมเบิกจ่ายสะสม	ร้อยละเบิกจ่าย	รวมงบคงเหลือรอเบิก
		เบิกงบ68ยกมา	ร้อยละ	เบิกงบอนุมัติ69	ร้อยละ			
ภาคเหนือ	130,576,619	14,728,409	33.07	25,506,549	29.65	40,234,958	30.81	77,168,589
ภาคใต้	132,036,616	29,547,376	50.21	20,990,378	28.68	50,537,754	38.28	81,498,862
ภาคตะวันออกเฉียงเหนือ	76,741,392	4,654,858	14.54	6,895,000	15.42	11,549,858	15.05	65,191,534
ภาคกลางและตะวันตก	63,869,114	16,407,831	78.59	23,034,647	53.58	39,442,478	61.76	20,817,041
ภาคกรุงเทพฯ ปริมณฑล	113,470,082	29,409,670	38.22	9,389,492	25.72	38,799,162	34.19	54,899,036
สำนักงานพัฒนาที่อยู่อาศัย /ริมราง6	118,792,497	26,182,898	37.72	27,227,420	55.15	53,410,318	44.96	65,382,179
สำนักพัฒนาที่อยู่อาศัยริมราง	6,580,000	5,980,000	90.88		-	5,980,000	90.88	600,000
สำนักพัฒนาที่อยู่อาศัยริมคลอง	15,804,557	14,283,630	90.38		-	14,283,630	90.38	1,496,927
รวมงบคงเหลือ	**657,870,877**	**141,194,672**	**46.55**	**113,043,486**	**31.88**	**254,238,158**	**38.65**	**367,054,168**

3.การปิดโครงการ บ้านมั่นคง ปี 2560 – 2568 คงเหลือ 440 โครงการ มีโครงการที่เบิกจ่ายงบประมาณทั้งหมดจึงรอปิดโครงการเพิ่มขึ้น 8 โครงการ สามารถปิดโครงการในเดือนนี้ได้ 11 โครงการ จึงมีโครงการที่คงเหลือรอปิดโครงการในเดือนสิงหาคม 2569 จำนวน 437 โครงการ ซึ่งอยู่ระหว่างประสานแผนการทำงานและติดตามกับสำนักงานภาคดำเนินการในส่วนที่เกี่ยวข้อง ดังนี้

ก.ค.2569	คงเหลือรอปิดโครงการ บ้านมั่นคง ณ ส.ค.2569								ส.ค.2569
คงเหลือ	เหนือ	อีสาน	ใต้	กลาง/ตก	กทม./ออก	สนง.พัฒนาฯ	ส.ริมคลอง	ส.ริมราง	รวมรอปิด
440	72	61	79	20	140	62	1	2	437

รายงานสถานะโครงการพัฒนาที่อยู่อาศัยชั่วคราว กรณีไฟไหม้ ไล่รื้อ ภัยพิบัติ ปีงบประมาณ 2569 ณ วันที่ 31 สิงหาคม 2569

1. รายงานการดำเนินโครงการพัฒนาที่อยู่อาศัยชั่วคราว กรณีไฟไหม้ ไล่รื้อ ภัยพิบัติ ปี 2569

โครงการพัฒนาที่อยู่อาศัยชั่วคราว กรณีไฟไหม้ ไล่รื้อ ภัยพิบัติ ปี 2569 กำหนดแผนเป้าหมายเพื่อช่วยเหลือชุมชนรวมทั้งสิ้น 165 ครัวเรือน งบดำเนินการทั้งสิ้น 4,455,000 บาท

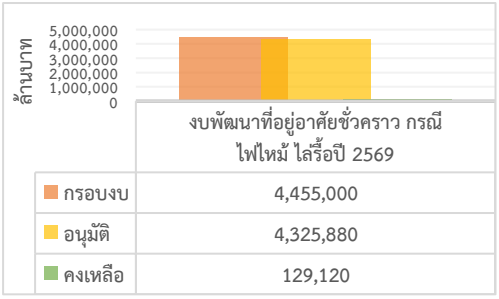

ภาพรวมงบประมาณโครงการที่อยู่อาศัยชั่วคราว มีงบดำเนินการในปีงบประมาณ 2569 จำนวน 3 ปี ดังนี้

ปีงบประมาณ	งบดำเนินการยกมาปี 2569		ผลการอนุมัติโครงการที่อยู่อาศัยชั่วคราว ปี 2569			คงเหลือรอดำเนินการ	
	ครัวเรือน	กรอบงบ	โครงการ	ครัวเรือน	งบอนุมัติแล้ว	ครัวเรือน	งบคงเหลือ
ปีงบประมาณ 2567	-	979,155	8	73	971,550	-	7,605
ปีงบประมาณ 2568	-	221,760	3	4	81,000	-	140,760
ปีงบประมาณ 2569	165	4,455,000	44	173	4,325,880	-	129,120
รวม	**165**	**5,655,915**	**55**	**250**	**5,378,430**	**-**	**277,485**

หมายเหตุ : รับคืนงบประมาณปี 2568 จำนวน 135,000 บาท ใช้สนับสนุนได้ 5,760 บาท

สถานะงบพัฒนาที่อยู่อาศัยชั่วคราว มีงบจัดสรรคงเหลือปี 2567 และปี 2568 ยกมาดำเนินการรวมกับงบประมาณปี 2569 วงเงินรวม 5,655,915 บาท มีการพิจารณาสนับสนุนชุมชน 5,378,430 บาท (คืนงบปี 68 135,000 บาท) คงเหลืองบสนับสนุนชุมชนรออนุมัติ 277,485 บาท

2. ผลการอนุมัติและเบิกจ่ายงบประมาณโครงการพัฒนาที่อยู่อาศัยชั่วคราว กรณีไฟไหม้ ไล่รื้อ ปี 2569

ณ วันที่ 31 สิงหาคม 2569 งบประมาณโครงการพัฒนาที่อยู่อาศัยชั่วคราว กรณีไฟไหม้ ไล่รื้อ ปี 2569 จำนวน 165 ครัวเรือน จำนวนเงิน 4,455,000 บาท มีการพิจารณาอนุมัติในปีงบประมาณ 2569 จำนวน 173 ครัวเรือน จำนวนเงินอนุมัติ 4,325,880 บาท ดำเนินการเบิกจ่าย 4,307,880 บาท ร้อยละเบิกจ่าย 99.58 มีงบคงเหลือรอเบิกจ่ายสะสม 18,000 บาท มีภาพรวมจำแนกรายภาค ดังนี้

ภาค	อนุมัติดำเนินการปี 2569				เบิกจ่าย					คงเหลือรอเบิกจ่าย (สค.69)
	งบปี 2567	งบปี 2568	งบปี 2569 ครัวเรือน	งบปี 2569 จำนวน	เบิกปี 2567	เบิกปี 2568	ร้อยละงบยกมา	เบิกปี 2569	ร้อยละเบิก	
ภาคเหนือ	-	-	56	1,512,000	-	-	-	1,512,000	100	-
ภาคตะวันออกเฉียงเหนือ	377,550	45,000	42	1,022,880	377,550	45,000	100	1,004,880	98.24	18,000
ภาคใต้	324,000	-	5	135,000	324,000	-	100	135,000	100	-
ภาคกลางและตะวันตก	18,000	36,000	5	126,000	18,000	36,000	100	126,000	100	-
ภาคกทม.ปริมณฑล และตะวันออก	252,000	-	25	612,000	252,000	-	-	612,000	100	-
สนง.พัฒนาที่อยู่อาศัยเมืองและชนบท	-	-	35	783,000	-	-	-	783,000	100	-
สน.พัฒนาที่อยู่อาศัยชุมชนริมคลอง	-	-	-	-	-	-	-	-	-	-
สน.พัฒนาที่อยู่อาศัยชุมชนริมราง	-	-	5	135,000	-	-	-	135,000	100	-
รวม	971,550	81,000	173	4,325,880	971,550	81,000	100	4,307,880	99.58	18,000
	รวมอนุมัติ			5,378,430	รวมเบิกจ่าย			5,360,430	-	

3. การปิดโครงการ ที่อยู่อาศัยชั่วคราว ปี 2563 – 2568 ณ ส.ค.2569 มีการปิดโครงการ **เพิ่มขึ้น**ในเดือนสิงหาคม 2569 จำนวน 2 โครงการ จึงมีโครงการคงเหลือรอปิด 126 โครงการ ซึ่งอยู่ระหว่างประสานและติดตามกับสำนักงานภาคดำเนินการในส่วนที่เกี่ยวข้อง

ก.ค.2569	คงเหลือรอปิดโครงการ ที่อยู่อาศัยชั่วคราว ณ ส.ค.2569								ส.ค.2569
คงเหลือ	เหนือ	อีสาน	ใต้	กลาง/ตก	กทม./ออก	สนง.พัฒนาฯ	ส.ริมคลอง	ส.ริมราง	รวมรอปิด
128	11	31	3	3	70	8	-	-	126

รายงานสถานะโครงการบ้านพอเพียง
ปีงบประมาณ 2569 ณ วันที่ 31 สิงหาคม 2569

1. รายงานการดำเนินโครงการบ้านพอเพียง ปี 2569

โครงการบ้านพอเพียง ได้กำหนดแผนเป้าหมายเพื่อช่วยเหลือชุมชนผู้มีรายได้น้อย มีความเดือดร้อนเรื่องที่อยู่อาศัย จำนวน 15,634 ครัวเรือน วงเงินรวม 625,000,000 บาท แบ่งเป็นงบบริหารจัดการโครงการ 28,125,000 บาท งบดำเนินการ 596,875,000 บาท จำแนกเป็นรายภาค ดังนี้

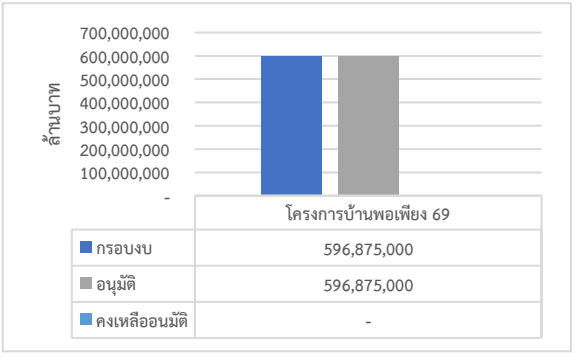

ภาค	เป้าหมายกรอบงบประมาณปี 2569			
	จังหวัด	ตำบล	ครัวเรือน	กรอบงบประมาณ
เหนือ	17	493	2,972	113,530,400
ตะวันออกเฉียงเหนือ	20	811	5,145	196,539,000
ใต้	14	384	2,723	104,018,600
กลางและตะวันตก	13	378	2,644	101,000,800
กทม. ปริมณฑลและตะวันออก	13	191	1,241	47,406,200
สำนักงานพัฒนาที่อยู่อาศัยฯ/ส่วนกลาง			909	34,380,000
รวม	**77**	**2,257**	**15,634**	**596,875,000**

2. ภาพรวมการอนุมัติและเบิกจ่ายงบประมาณโครงการบ้านพอเพียง

ณ วันที่ 31 สิงหาคม 2569 มีการพิจารณาการสนับสนุนงบประมาณให้กับองค์กรชุมชน จำนวน 1,770 โครงการ 17,166 ครัวเรือน ดำเนินการได้เกินกว่าเป้าหมาย 1,532 ครัวเรือน มีวงเงินอนุมัติ 596,875,000 บาท และเบิกจ่ายงบประมาณ 591,437,285 บาท คงเหลือรอเบิกจ่าย 5,437,715 บาท เบิกจ่ายร้อยละ 99.09 มีผลรายภาคดังนี้

ภาค	ผลการอนุมัติตามมติคณะทำงานพิจารณา					คงเหลือจัดสรร/อนุมัติ		ผลการเบิกจ่าย		
	โครงการ	จังหวัด	ตำบล	ครัวเรือน	งบอนุมัติ	ครัวเรือน	งบประมาณ	เบิกจ่าย	ร้อยละ	คงเหลือ
เหนือ	371	17	538	4,062	128,990,600	-681	0	128,990,600	100	-
ตะวันออกเฉียงเหนือ	719	20	843	5,642	198,088,800	-456	0	197,086,665	99.49	1,002,135
ใต้	181	14	359	2,787	104,018,600	-64	0	100,410,840	96.53	3,607,760
กลางและตะวันตก	300	13	378	2,868	101,000,800	-224	0	101,000,800	100.00	-
กทม.ปริมณฑลและตะวันออก	186	13	193	1,314	49,296,200	-23	0	49,296,200	100.00	-
สำนักงานพัฒนาที่อยู่อาศัยฯ	12	-	11	484	15,139,800	-84	0	14,311,980	94.53	827,820
ส่วนกลาง	1	-	1	9	340,200	0	0	340,200	100	-
รวม	**1,770**	**77**	**2,323**	**17,166**	**596,875,000**	**-1,532**	**0**	**591,437,285**	**99.09**	**5,437,715**

3.การปิดโครงการ บ้านพอเพียง ปี 2560 – 2568 มีการปิดโครงการ **เพิ่มขึ้น**ในเดือนสิงหาคม 2569 จำนวน 3 โครงการ จึงมีโครงการคงเหลือรอปิด 255 โครงการ ซึ่งอยู่ระหว่างประสานแผนการทำงานและติดตามกับสำนักงานภาคดำเนินการในส่วนที่เกี่ยวข้อง

ก.ค.2569	คงเหลือรอปิดโครงการ ณ ส.ค.2569						ส.ค.2569
คงเหลือ	เหนือ	ตะวันออกเฉียงเหนือ	ใต้	กลางและตะวันตก	กทม.และตะวันออก	ส.พัฒนาที่อยู่อาศัยฯ	รวมรอปิด
258	3	245	1	-	4	2	255

****